



Lantaarn: Vreemde talen




Nederlands:

God houdt van jou




Indonesisch:

Allah mengasih engkau



Engels:

God loves you



Tshi-Venda:

Mudzimu u a ni funa

Wat heb je nodig:

Prikpen en mat, schaar, lijm (eventueel stiften of kleurpotloden en doorzichtig gekleurde folie), een limonadeglas of glazen potje en een waxinelichtje.

Aan de slag:

1. Prik voorzichtig met een prikpen de zwarte figuren uit.
2. Prik de stippen op de stippellijn zo in dat de vorm er niet uitvalt. Als je precies op elke stip één gaatje prikt, moet het goed gaan.
3. Als je wilt, kun je de lantaarn nog kleuren of versieren. Misschien heb je wel doorzichtig gekleurd papier of folie wat je aan de achterkant tegen je lantaarn kan plakken.
4. Knip nu de lantaarn helemaal uit en vouw hem in model. Vouw de plakstroken naar binnen.
5. Lijm de lantaarn dicht.

Let op: vuur is gevaarlijk. Doe alleen je lantaarn aan als er een volwassene bij is. Om te voorkomen dat het papier in brand raakt, zet je de kaars in een limonadeglas of glazen potje in je lantaarn.

Zet jij ook je lantaarn in de kerk als ds. Arjan Hilbers komt vertellen?



Zending CGK

Postbus 334, 3900 AH Veenendaal

Telefoon: 0318-582360

E-mail: zending@cgk.nl

Website: www.cgk.nl

giften kunt u overmaken op:
Girorekening 53.53.00 t.n.v. het Landelijk
Kerkelijk Bureau te Veenendaal